

# 3分でチェック! ピペットマンの重要確認事項!

## 1 操作前のリークチェック

### ①チップの正しい付け方

ピペットはチップに対して  
垂直に差し込む際に軽くひねる



**NG!**  
ガングンと叩きつける

### ②リークチェック 水・チップを準備し、ピペットは最大容量に設定してチェックをおこなってください。


#### [P1000~P10mLの場合]

水を吸引した後、水面から引き上げてから  
ピペットを垂直に保ち、20秒間待つ

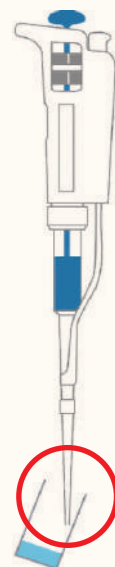


#### [P2~P300μLの場合]

水を吸引した後、チップの先端を水中に  
浸したままピペットを垂直に保ち、20秒間待つ



## 2 操作方法のチェック



CHECK!

- プレリンス: 分注精度を安定させるために、分注前に実際に扱う液体で吸引吐出を5回程度くりかえす
- ピペットを垂直に保持し操作する
- 液体の吸引時、チップを浸す深さに注意する(2-3mm)
- 吸い上げる時はゆっくりと、プッシュボタンを引きあげてからは液面に浸したまま少し待機
- チップ先端の液を拭き取るときは、チップを内壁に擦りつけるように

オススメ情報!

### ピペットマンクラブ

ピペットマンクラブでは、ギルソン社製ピペットマンの使い方やメンテナンス方法に関する詳細な情報・資料の閲覧・ダウンロードが可能です。点検・修理方法を解説したウェビナー動画もご覧いただけます。なお、上記のチェック項目は簡易的なチェック項目ですので、完全なチェック方法については、ぜひピペットマンクラブにご登録のうえご確認ください。



登録無料です!

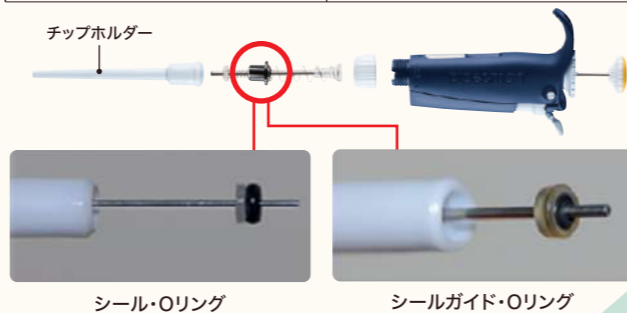


## 3 メンテナンス

### 消耗パーツの交換について

シール又はシールガイド\*・Oリング・チップホルダーなどの消耗パーツは定期的に交換する ※モデルによって組み合わせが異なります。ピストンのメンテナンスをする場合は、専用の潤滑剤をご使用ください。塗布方法は、ピペットマンクラブにてご確認ください。

消耗パーツ	推奨交換頻度
シール又はシールガイド&Oリング	年1回
チップホルダー	2-3年に1回



シール・Oリング

シールガイド・Oリング

# FRESHER'S CAMPAIGN フレッシュシャーズ キャンペーン

キャンペーン期間

2026  
4/13(MON)~  
6/24(WED)

各種ピペットマンが  
3本入っている  
スターターキットが  
お得なキャンペーン!!



CHECK!!

スターターキットを  
2セットご購入いただくと、  
ピペットマンホルダー付きの  
お得なパッケージで  
ご提供します!

※ホルダーにかかっている商品はセットに含まれません。



購入申込書は  
こちらをクリック

購入申込書に必要数量  
を記入し、販売店にお  
渡してください。

品名	単位	数量	金額
スターターキット	個	2	¥10,000
ピペットマンホルダー	個	2	¥5,000
...	...	...	...

## ギルソン株式会社



- 東京 〒162-0805 東京都新宿区矢来町113番地  
Tel.03-3235-0661代 Fax.03-3235-0669
- 大阪 〒532-0005 大阪市淀川区三国本町2丁目12番4号  
Tel.06-6396-0501代 Fax.06-6396-0508
- WEB www.technosaurus.co.jp

取扱販売店

# FRESHER'S CAMPAIGN フレッシュャーズ キャンペーン

キャンペーン期間

2026  
4/13(MON)~  
6/24(WED)

## ピペットマン

ピペットマンPタイプの強靱なボディと高い精度はそのままに  
“軽いストローク”を実現



### ピペットマン スターターキット

Ref.No. F167900  
希望小売価格 ¥131,000 → **キャンペーン価格 ¥109,800**

品名	モデル	規格	数量
ピペットマン	P20	2 μL ~ 20 μL	1
	P200	20 μL ~ 200 μL	1
	P1000	100 μL ~ 1000 μL	1
ダイヤモンドチップ	D200T	Tipack (96本入りBox)	1
	D1000T	Tipack (96本入りBox)	1
ピペットハンガー	SINGLES	1本掛	3
コンフォートハンドル			3
コンフォートハンドル用ステッカー			12面x1シート

### ピペットマン マイクロボリュームキット

Ref.No. F167800  
希望小売価格 ¥131,000 → **キャンペーン価格 ¥109,800**

品名	モデル	規格	数量
ピペットマン	P2	0.2 μL ~ 2 μL	1
	P10	20 μL ~ 200 μL	1
	P100	100 μL ~ 1000 μL	1
ダイヤモンドチップ	DL10T	Tipack (96本入りBox)	1
	D200T	Tipack (96本入りBox)	1
ピペットハンガー	SINGLES	1本掛	3
コンフォートハンドル			3
コンフォートハンドル用ステッカー			12面x1シート

## ピペットマンL

ギルソン史上最軽量モデル  
フルオートクレーパブルで  
容量ロック機能付き



容量  
ロック

フルオート  
クレー  
パブル

### ピペットマンL スターターキット

Ref.No. F167350  
希望小売価格 ¥164,000 → **キャンペーン価格 ¥133,500**

品名	モデル	規格	数量
ピペットマンL	P20L	2 μL ~ 20 μL	1
	P200L	20 μL ~ 200 μL	1
	P1000L	100 μL ~ 1000 μL	1
ダイヤモンドチップ	D200T	Tipack (96本入りBox)	1
	D1000T	Tipack (96本入りBox)	1
ピペットハンガー	SINGLES	1本掛	3
プラスチックイジェクター			3

### ピペットマンL マイクロボリュームキット

Ref.No. F167550  
希望小売価格 ¥164,000 → **キャンペーン価格 ¥133,500**

品名	モデル	規格	数量
ピペットマンL	P2L	2 μL ~ 20 μL	1
	P10L	20 μL ~ 200 μL	1
	P100L	100 μL ~ 1000 μL	1
ダイヤモンドチップ	DL10T	Tipack (96本入りBox)	1
	D200T	Tipack (96本入りBox)	1
ピペットハンガー	SINGLES	1本掛	3
プラスチックイジェクター			3

## 選べるお得なパッケージ

### 7本掛ピペットマンホルダー

がセットになったお得なキット&キットパッケージ

ピペットマンホルダー(回転式/7本掛)  
(F161401) ¥25,000 ※ホルダーにかかっている商品はセットに含まれません。



ピペットは立てて保管するのが基本!  
ピペットマンの保管方法として、横に寝かせて保管すると、液体のコンタミネーションのリスクが高まることも…。チップホルダー先端に傷がつかないようにするためにも、チップは外して縦向き(垂直)に、高温多湿を避け保管することを推奨しています。

### ①スターターダブル

Ref.No. PSSH  
希望小売価格 ¥287,000 → **キャンペーン価格 ¥222,500**

### ③L スターターダブル

Ref.No. LSSH  
希望小売価格 ¥353,000 → **キャンペーン価格 ¥275,000**

### ②スターター&マイクロ

Ref.No. PSMH  
希望小売価格 ¥287,000 → **キャンペーン価格 ¥222,500**

### ④L スターター&マイクロ

Ref.No. LSMH  
希望小売価格 ¥353,000 → **キャンペーン価格 ¥275,000**

数量  
限定

### ポータブル小型遠心機

がセットになったお得なパッケージ

### スターター&セントリー

Ref.No. PSCE  
希望小売価格 ¥202,000 → **キャンペーン価格 ¥158,100**



この機会に  
ギルソン  
純正チップを  
お試しください

ピペットマンの本来の精度を発揮するには、使用するチップが大切だと皆さんご存じですか?  
チップは分注精度に大きく影響を及ぼします。ギルソン社の精度規格は純正チップである、ダイヤモンドチップ使用時のみ適応するため、非純正チップ使用時はこれにあてはまりません。



純正チップ使用時に、非常に高い精度を誇っています。※当社調べ

### 実験tips掲載中

弊社ホームページにて、実験を行っていく上で押さえておきたい様々な情報を、豆知識や最新の情報も交えながら紹介しています。純正チップを使用することの重要性についての記事も掲載していますので、ぜひチェックしてみてください!

